



Tourismusentwicklung Dresden Elbland

Mai 2023



Fast 2 Millionen Übernachtungen zwischen Januar und Mai 2023

Tourismusentwicklung Dresden Elbland Jan – Mai 2023 vs. Jan - Mai 2022

Ankünfte



844.015
(+43%)

Dresden: 717.953 (+45%)

Elbland: 126.062 (+32%)

Übernachtungen



1.926.064
(+38%)

Dresden: 1.547.217 (+42%)

Elbland: 378.847 (+24%)

Ohne Reha-Einrichtungen: 261.485 (+27%)

Aufenthaltsdauer



2,3 Tage
(2022: 2,4)

Dresden: 2,2 Tage

Elbland: 3,0 Tage

Ohne Reha-Einrichtungen: 2,1 Tage

Bettenanzahl* & -auslastung**



32.748
(+2%)

Dresden:
24.631 (+4%)

Elbland:
8.117 (-2%)

40%
(+31%)



Dresden:
42% (+32%)

Elbland:
31% (+25%)

Quelle: Statistisches Landesamt Sachsen Juli 2023

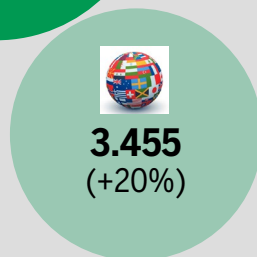
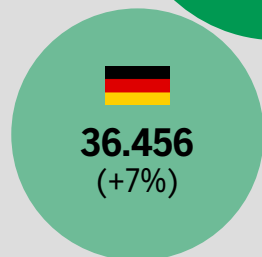
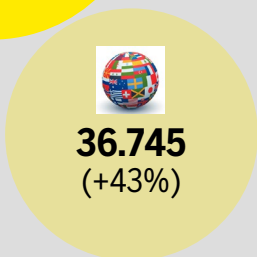
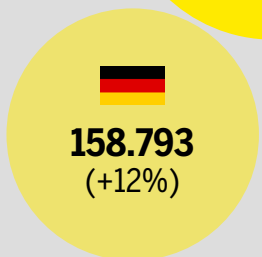
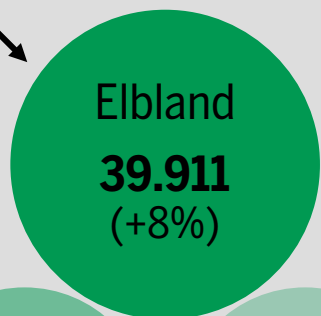
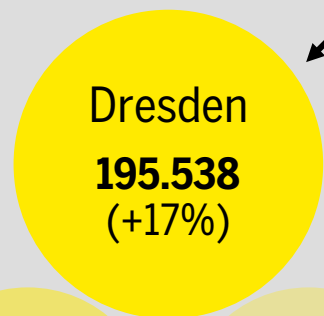
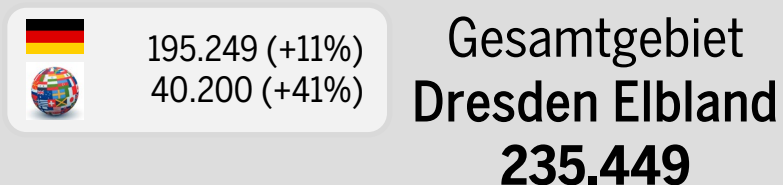
* angeboten, aktueller Monat; ** gewichtet, aufgelaufenes Jahr

Elbland umfasst das Gesamtgebiet des Tourismusverband Elbland Dresden e.V., inkl. Reha- und Vorsorgeeinrichtungen

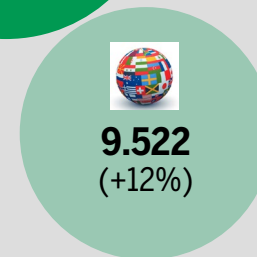
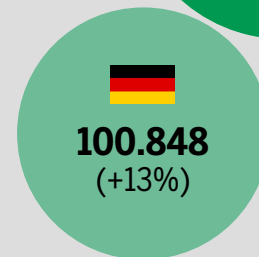
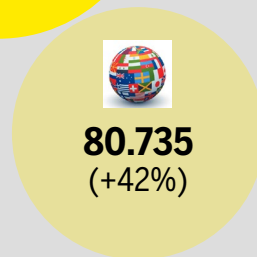
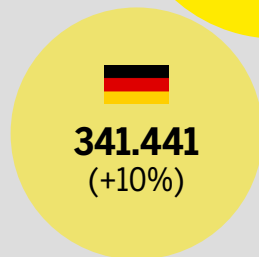
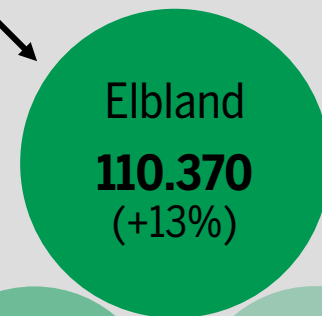
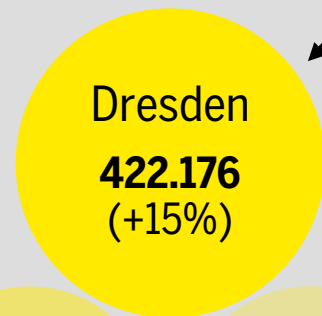
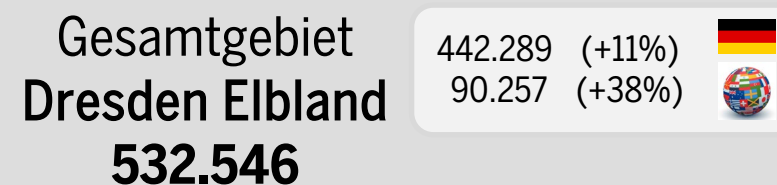
Anteil ausländischer Gäste wächst stärker als Anteil deutscher Gäste

Ankünfte & Übernachtungen Dresden Elbland Mai 2023

Ankünfte

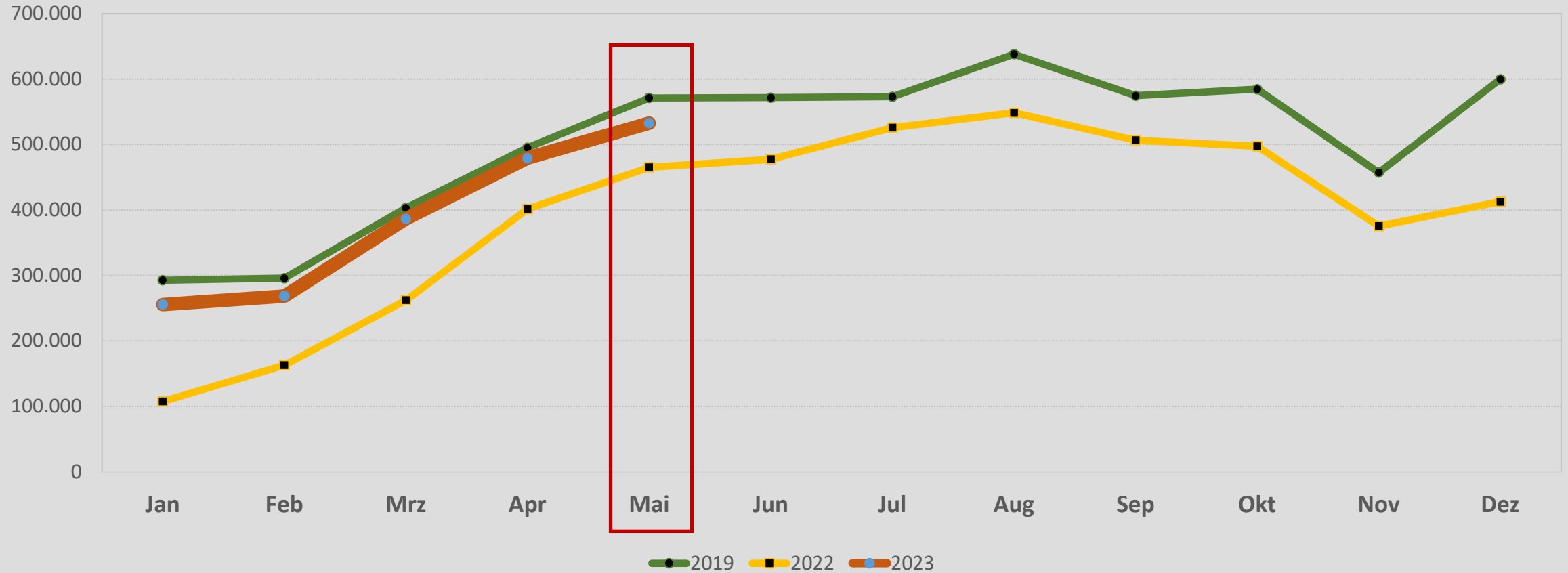


Übernachtungen



Im Mai werden 93% des Übernachtungsniveaus von 2019 erreicht

Übernachtungen pro Monat Dresden Elbland 2019, 2022 und 2023



Kumulierte Übernachtungen in Dresden nur 2pp. unter 2019er Niveau

Recovery – Rate Dresden Elbland Januar - Mai 2023 vs. Januar – Mai 2019

Ankünfte
Dresden Elbland
90%
(Dresden: 91% / Elbland: 84%)

Übernachtungen
Dresden Elbland
94%
(Dresden: 98% / Elbland: 81%)

Aufenthaltsdauer
Dresden Elbland
+105%

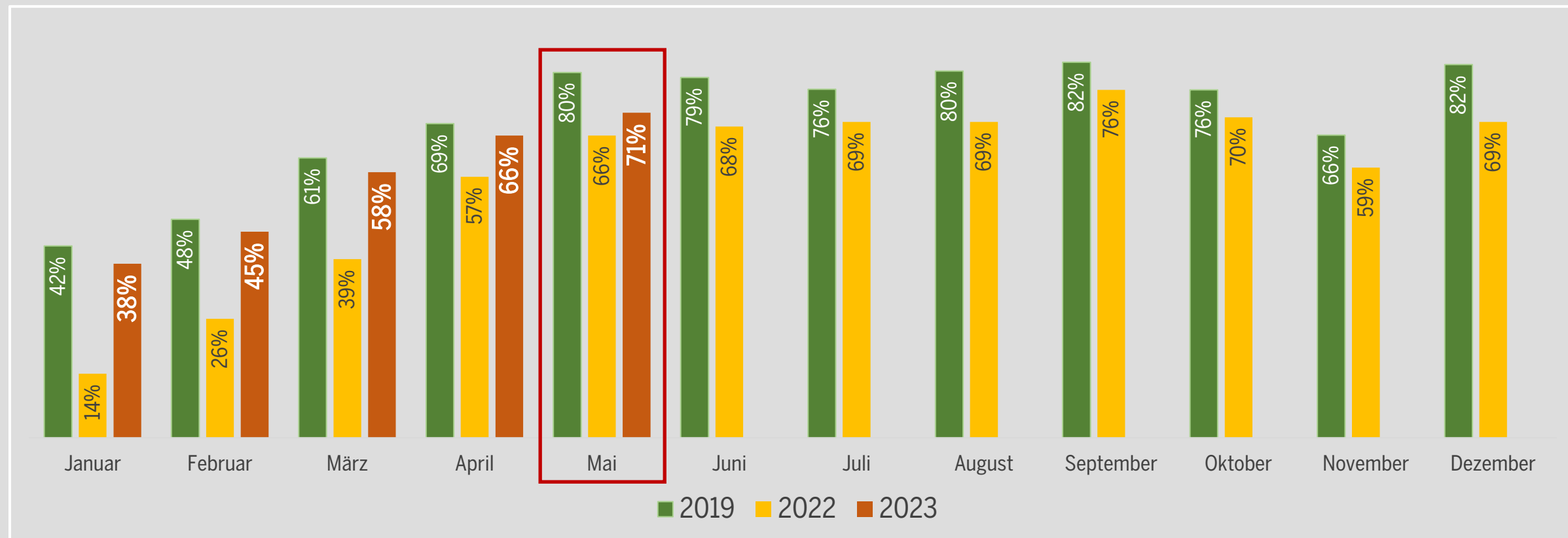
Bettenanzahl*
Dresden Elbland
102%

Bettenauslastung**
Dresden Elbland
92%

* angeboten, aktueller Monat; ** gewichtet, aufgelaufenes Jahr


Zimmerauslastung in Dresden im Mai 9%-Pkt. unter Mai 2019


Monatliche Zimmerauslastungen Dresden 2019, 2022 und 2023



Kumuliert alle Gemeinden im Plus gegenüber Vorjahr außer Strehla


Ankünfte im Elbland nach Gemeinden Mai 2023


 Gemeinde	Mai 2023	Entwicklung vs. Mai 2022 in %	Januar – Mai 2023	Entwicklung Januar – Mai 2022 in %
Coswig, Stadt	1.426	+22	4.051	+42
Freital, Stadt	997	+37	2.613	+31
Großenhain, Stadt	464	-4	1.809	+18
Klipphausen	1.445	+14	4.161	+40
Meißen, Stadt	9.671	+4	31.692	+34
Moritzburg	4.235	+51	11.396	+62
Nünchritz	350	-17	953	+14
Pirna, Stadt	7.637	+26	19.979	+37

 Gemeinde	Mai 2023	Entwicklung vs. Mai 2022 in %	Januar – Mai 2023	Entwicklung Januar – Mai 2022 in %
Radebeul, Stadt	8.049	+2	26.879	+29
Radeburg, Stadt	729	+19	1.378	+4
Strehla, Stadt	783	-24	1.232	-25
Torgau, Stadt	3.166	-4	7.366	+20
Weinböhla	--	--	--	--
Wilsdruff, Stadt	2.891	-2	9.967	+25
Zeithain	--	--	--	--

Bei den Übernachtungen nur Strehla und Großenhain unter Vorjahr

Übernachtungen im Elbland nach Gemeinden Mai 2023

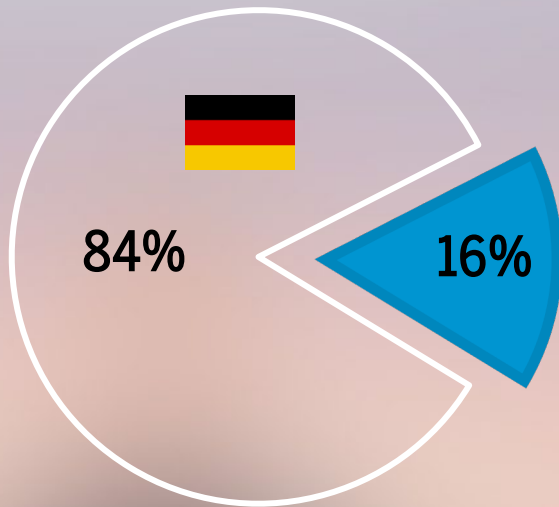
 Gemeinde	Mai 2023	Entwicklung vs. Mai 2022 in %	Januar – Mai 2023	Entwicklung Januar – Mai 2022 in %
Coswig, Stadt	3.920	+19	10.082	+20
Freital, Stadt	2.258	+59	6.001	+47
Großenhain, Stadt	1.759	-17	7.672	-3
Klipphausen	3.474	+23	9.114	+41
Meißen, Stadt	20.002	+9	63.730	+27
Moritzburg	9.762	+70	24.724	+61
Nünchritz	680	-12	1.807	+5
Pirna, Stadt	18.663	+25	47.604	+34

 Gemeinde	Mai 2023	Entwicklung vs. Mai 2022 in %	Januar – Mai 2023	Entwicklung Januar – Mai 2022 in %
Radebeul, Stadt	17.888	+5	57.681	+18
Radeburg, Stadt	1.822	+23	3.858	+12
Strehla, Stadt	1.371	-25	2.318	-24
Torgau, Stadt	5.704	-6	13.741	+15
Weinböhla	--	--	--	--
Wilsdruff, Stadt	6.327	+6	20.337	+32
Zeithain	--	--	--	--

Anteil ausländischer Übernachtungen leicht über Vorjahr

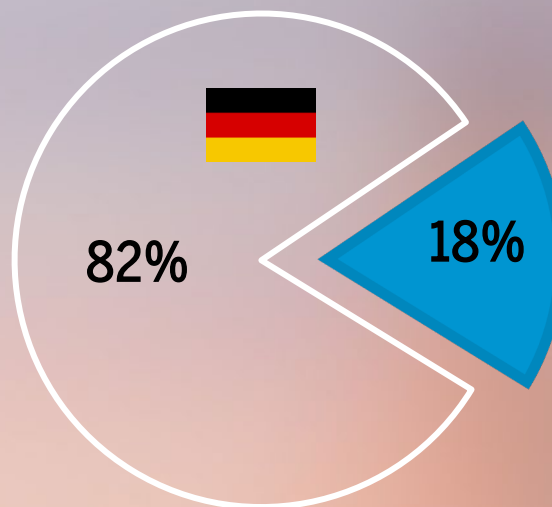
Auslandsanteil nach Übernachtungen Januar - Mai 2023

Dresden Elbland 🏠



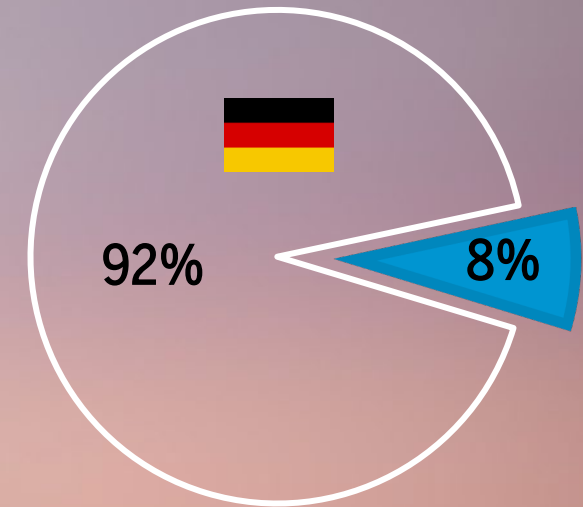
Anteil Ausland 2019: 18%
Anteil Ausland 2020: 11%
Anteil Ausland 2021: 12%
Anteil Ausland 2022: 15%

Dresden 🏠



Anteil Ausland 2019: 21%
Anteil Ausland 2020: 13%
Anteil Ausland 2021: 13%
Anteil Ausland 2022: 17%

Elbland 🏠



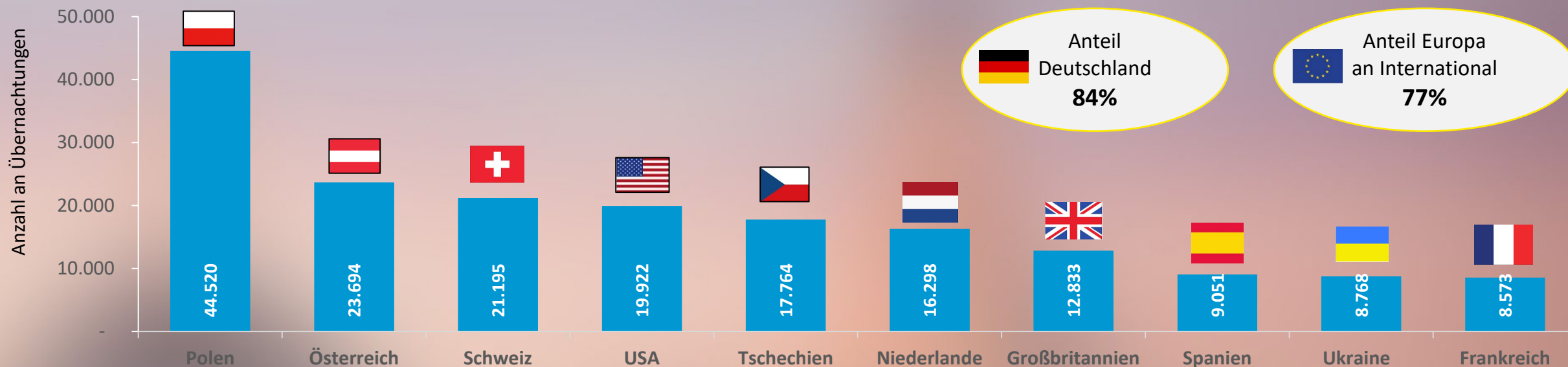
Anteil Ausland 2019: 8%
Anteil Ausland 2020: 5%
Anteil Ausland 2021: 7%
Anteil Ausland 2022: 9%

■ % Anteil Ausland □ % Anteil Inland

Polen & Tschechien sind Top-Märkte vs. Vergleichszeitraum 2019

Top 10 Auslandsmärkte Dresden Elbland Januar - Mai 2023

vs. Jan-Mai 2022	+60%	+75%	+70%	+43%	+23%	+34%	+69%	+10%	+29%	+45%
vs. Jan-Mai 2019	+30%	-5%	-15%	-19%	+10%	-15%	-1%	-23%	+25%	-20%



Top 10 Mai 2023: Polen, Österreich, Schweiz, USA, Niederlande, Tschechien, Großbritannien, Dänemark, Frankreich, Spanien



Sie haben Fragen? Gerne an



Foto: Erik Gross (DML-BY)

Dresden Marketing GmbH &

Tourismusverband Elbland Dresden e.V.

Dresden Elbland  

Visit Dresden    

E-Mail: ina.duckstein@marketing.dresden.de